

## REGISTRACE STUDENTA a ověření instituce na Autodesk Education Community

### Část první - registrace studenta

Do vyhledávače zadejte adresu webu Autodesk Education Community:

<http://www.autodesk.com/education/home>

Education home

Get free software

Learn & teach



Competitions & events

Prepare & inspire

Support

About Autodesk Education

Students, teachers and academic institutions worldwide software. Yes, free. We genuinely believe in education



**Download free software**  
Students & teachers  
Academic institutions

**Learn & teach**  
Free online learning resources  
Autodesk Design Academy

Pod obrázkem klikněte na „[Students & Teachers](#)“.

Zvolte software, o který se zajímáte a v následujícím okně klikněte na „[Create Account](#)“

V případě, že máte již účet pokračujte čtením textu z Druhé části tohoto dokumentu!

Education home **Free software** Learn & teach Competitions & events Prepare & inspire



# BUILDING DESIGN SUITE



### Building Design Suite Ultimate

Autodesk® Building Design Suite is a portfolio of interoperable software supporting each phase of BIM-based and CAD building design workflows to help professionals construct better buildings.

[System Requirements](#)

I have an account

SIGN IN



I need an account

CREATE ACCOUNT



V následujícím okně zvolte stát Českou republiku a zvolte svoji roli jako „**Student**“.



## Get Education Benefits

Create an Autodesk Account with Education profile  
Already have one? [Sign In](#)

Czech Republic ▼

Educational role ▼

Educational role

**Student**  
An individual enrolled as a student at a Qualified Educational Institution

**Educator**  
An employee or independent contractor working for a Qualified Educational Institution and installing software for personal educational use. May also have IT Administrator responsibilities

[Read full education eligibility requirements](#)

Next



## Get Education Benefits

Create an Autodesk Account with Education profile  
Already have one? [Sign In](#)

Czech Republic ▼

Student ▼

Date of Birth

Month ▼ Day ▼ Year ▼

Next

Zadejte datum narození pokračujte tlačítkem „**Next**“

Zadejte své jméno, příjmení a e-mailovou adresu.

Vyplňte heslo a znovu jej zadejte o řádek níže, zda se hesla shodují.



## Sign Up

I agree to the [A360 Terms of Service](#), the [Education Special Terms](#) and to the use of my personal information in accordance with the [Autodesk Privacy Statement](#) (including cross-border transfers as described in the statement).

Sign Up

To learn more about our [Education Special Terms](#) and information about the US Family Education Rights and Privacy Act (FERPA), click [here](#)

Zaškrtněte políčko „I agree...“ k odsouhlasení podmínek pro použití EDU licencí.

Následuje obrazovka s potvrzením, že Vám byl zaslán e-mail s verifikací Vaší e-mailové adresy.



## Verify Your Email



You must verify your email address before accessing Autodesk.com.

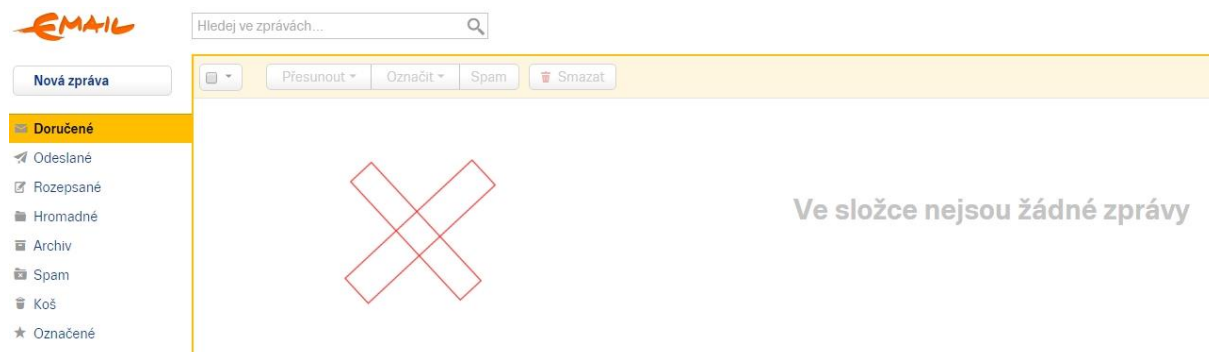
Please follow the link in our verification email to complete the process.

Didn't get the email? [Resend](#)

Pomocí odkazu „Resend“ je možné znovu odeslat e-mail s verifikací e-mailové adresy.

Pokud využíváte e-mailovou schránku od seznam.cz, email.cz, post.cz je možné, že Vám e-mail s ověřením nepřijde. Nemusí ani fungovat tlačítko „Resend“ z předchozího obrázku!

V takovém případě, doporučujeme použít jinou e-mailovou adresu, ideálně od google.com Zde bezpečně e-maily chodí.



V případě, že jste již obdrželi aktivační e-mail k Vašemu účtu, který vypadá následně:



Hi Michaela [redacted]

Welcome to Autodesk!

Please complete your account by verifying your email address.

[VERIFY EMAIL](#)

If the link above doesn't work, you can copy and paste the following into your browser:

<https://accounts.autodesk.com:443/user/verifyemail/d360c45a039df9a70330636f5ccc397074ce6a9c?referrer=http%3A%2F%2Fwww.autodesk.com%2Feducation%2Ffree-software%2Fbuilding-design-suite-ultimate&productname=dotcom>

Klikněte na tlačítko „[VERIFY EMAIL](#)“

Otevře se prohlížeč s notifikací o úspěšném ověření e-mailu.



Email Verified



Congratulations!

Your email address ([redacted]) has been successfully verified.

[Sign In](#)

Pokračujte kliknutím na tlačítko „[Sign in](#)“

## Část druhá - ověření instituce

Začněte psát do políčka „**Název instituce**“ jméno Vaší školy. Je možné, že z nějakého důvodu nebude formulář moci nalézt Vaši školu!



## Už jen poslední krok

Řekněte nám o své vzdělávací instituci a o tom, jak chcete bezplatný software použít.

Stř	
Nemohu najít svou vzdělávací instituci.	
Zápis z...	Bude absolvovat v...

**Další**

V takovém případě klikněte na odkaz „**Nemohu najít svou vzdělávací instituci**“  
Následně pak vyplňte název školy, typ instituce (nemusí fungovat), město a stát a pokračujte tlačítkem „**přidat**“.

## Přidat vzdělávací instituci

Střední průmyslová škola stavební Brno	
Typ vzdělávací instituce ▼	
Typ vzdělávací instituce	
Brno	Czech Republic
Česká republika	
<b>Přidat</b>	Storno

V posledním kroku uveďte, v jaké oblasti software budete využívat. V našem příkladu se jedná o stavební průmyslovou školu, proto byla zvolena možnost: „Architecture, Engi...“



## Už jen poslední krok

Řekněte nám o své vzdělávací instituci a o tom, jak chcete bezplatný software použít.

Střední průmyslová škola stavební Brno	
Architecture, Engineering & Construction X	
Mar 2016	Dec 2016

**Další**

Klikněte na tlačítko „**Další**“ !

To je vše. Nyní lze přistoupit ke stažení software. Klikněte na tlačítko „**Hotovo**“

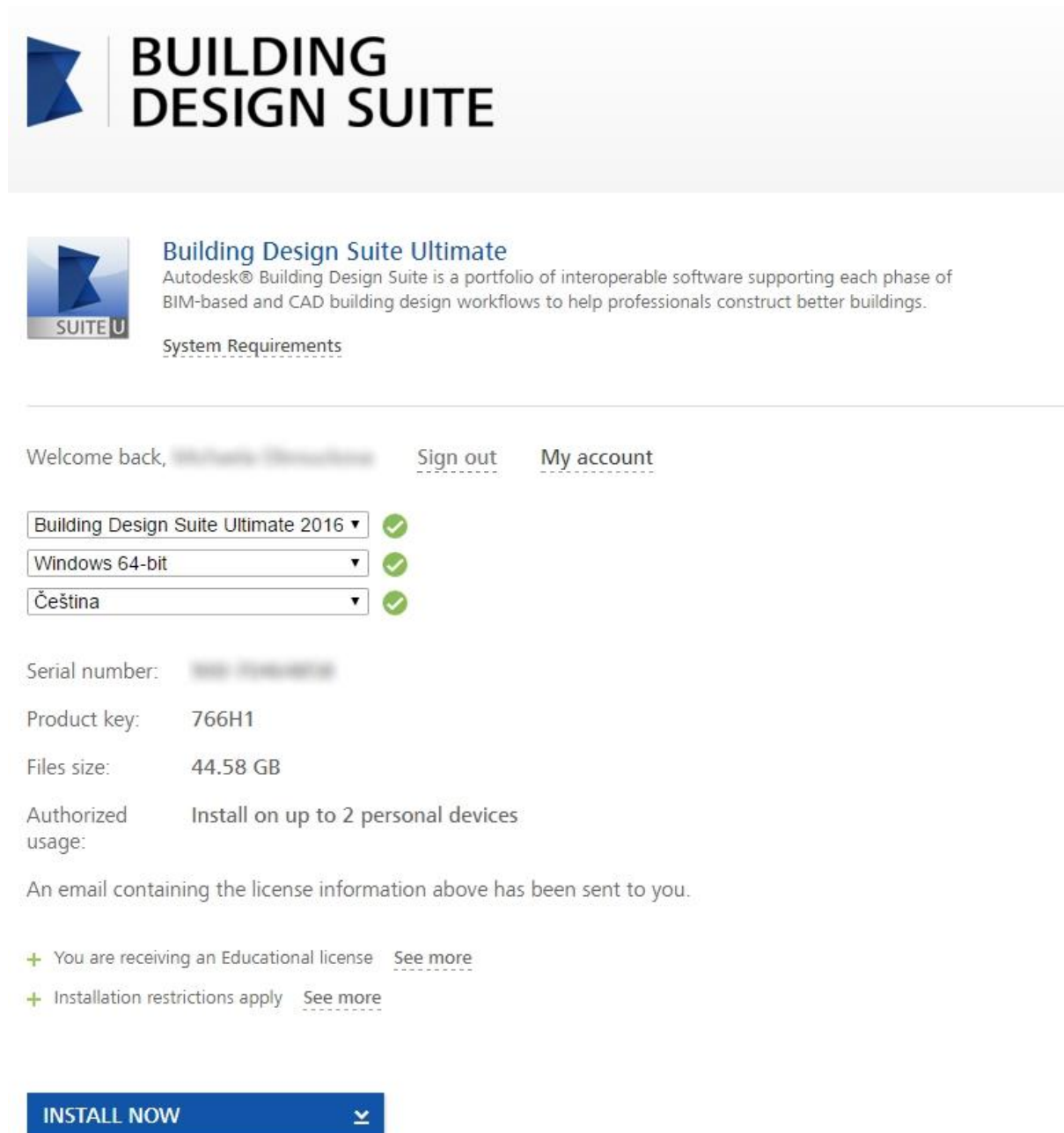


Váš vzdělávací účet je nastaven a připraven!

**Hotovo**

## Část třetí – stažení software

Zvolte požadovaný software, který chcete stáhnout, následně se Vám bude postupně rozbalovat nabídka, kde volíte nejprve verzi software, bitovou verzi operačního systému a jazyk programu. Po navolení všech tří položek Vám stránka ihned vygeneruje sériové číslo, které má každý student jedinečné a produktový klíč.



**BUILDING DESIGN SUITE**

**Building Design Suite Ultimate**  
Autodesk® Building Design Suite is a portfolio of interoperable software supporting each phase of BIM-based and CAD building design workflows to help professionals construct better buildings.  
[System Requirements](#)

Welcome back, [\[redacted\]](#) [Sign out](#) [My account](#)

Building Design Suite Ultimate 2016 ✓  
Windows 64-bit ✓  
Čeština ✓

Serial number: [\[redacted\]](#)  
Product key: 766H1  
Files size: 44.58 GB  
Authorized usage: Install on up to 2 personal devices

An email containing the license information above has been sent to you.

+ You are receiving an Educational license [See more](#)  
+ Installation restrictions apply [See more](#)

**INSTALL NOW** ▾

Mějte na paměti, že můžete s Vaším sériovým číslem pro danou verzi programu aktivovat Vaši licenci pouze 2x. Použitím tlačítka „**INSTALL NOW**“ se začne rovnou instalovat program do počítače. Lze pomocí šipky vedle nápisu **INSTALL NOW** rozkliknout i nabídku, kde lze zvolit klasické stažení softwaru pomocí webového prohlížeče. V takovém případě se stáhne instalační balík do počítače a instalace se spustí až po dvojkliku na stažený instalační balíček.

Navštivte naše kurzy pro studenty u nás přímo v Autodesk Authorized Training Center a získáte celosvětově uznávaný certifikát od Autodesku. [www.c-agency.cz](http://www.c-agency.cz)